



KIELECKA OKRĘGOWA IZBA APTEKARSKA

ul. Stefana Okrzei 26/1, 25-525 Kielce tel./fax (041) 366 17 73, tel. 343 70 10

NIP 959-08-28-904 Alior Bank nr konta 46 2490 0005 0000 4500 8182 5064

www.koia.kielce.pl

biuro@koia.kielce.pl

Instrukcja STREFA FARMACEUTY

wersja 01.02.2025 r.

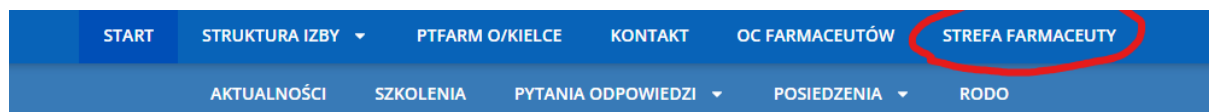
Spis treści

I. Logowanie i rejestracja.....	2
II. Płatność składek przez Przelewy 24.....	4
III. Rozliczenia okresów edukacyjnych.....	7

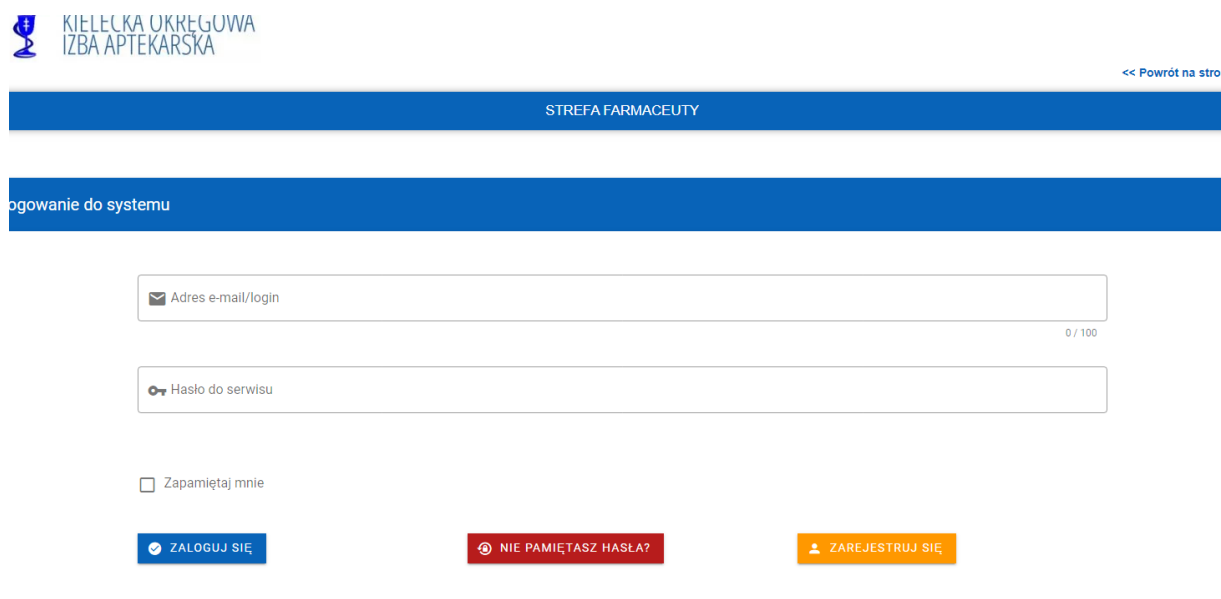
I. Logowanie i rejestracja

1. W prawym górnym rogu na stronie internetowej www.koia.kielce.pl

Link bezpośredni: <http://strefa.koia.kielce.pl/login>



2. Wybierz: **ZAREJESTRUJ SIĘ**

The image shows the login and registration page. At the top left is the logo of the Kielce Regional Pharmaceutical Chamber (KIELECKA OKRĘGOWA IZBA APTEKARSKA). On the right is a link '<< Powrót na stronę'. Below the logo is a blue bar with the text 'STREFA FARMACEUTY'. Underneath is another blue bar with the text 'Logowanie do systemu'. The main content area contains two input fields: 'Adres e-mail/login' (with a mail icon) and 'Hasło do serwisu' (with a key icon). Below the fields is a checkbox labeled 'Zapamiętaj mnie'. At the bottom are three buttons: 'ZALOGUJ SIĘ' (blue), 'NIE PAMIĘTASZ HASŁA?' (red), and 'ZAREJESTRUJ SIĘ' (orange).

3. Wpisz **numer Prawa Wykonywania Zawodu** i kliknij **POTWIERDŹ**.

Rejestracja konta farmaceuty będącego członkiem OIA

i Rejestrujesz nowe konto jako członek OIA. Wprowadź swój numer PWZ i wyszukaj, czy znajdujesz się w bazie Izby Aptekarskiej. Po zweryfikowaniu Twojej kartoteki, będziesz musiał potwierdzić dostęp do jednego z numerów telefonów lub emaila.

The image shows a registration form. It features a single input field with the placeholder text 'Wprowadź swój numer PWZ'. To the right of the input field are two buttons: 'POTWIERDŹ' (blue) and 'WRÓĆ' (orange). Both the input field and the 'POTWIERDŹ' button are circled in red.

4. Aby dokończyć proces rejestracji, wybierz swój **email oraz numer telefonu**. Możesz również wprowadzić nowe dane. Pamiętaj, że jedna z tych informacji musi być zgodna z danymi zgłoszonymi do rejestru OIA. Następnie kliknij **PRZEJDŹ DO WERYFIKACJI**.

Rejestracja konta farmaceuty będącego członkiem OIA

i Rejestrujesz nowe konto jako członek OIA. Wprowadź swój numer PWZ i wyszukaj, czy znajdujesz się w bazie Izby Aptekarskiej. Po zweryfikowaniu Twojej kartoteki, będziesz musiał potwierdzić dostęp do jednego z numerów telefonów lub emaila.

Wprowadź swój numer PWZ

POTWIERDŹ ▶

WRÓĆ

i Aby dokończyć proces rejestracji, wybierz swój email oraz numer telefonu. Możesz również wprowadzić nowe dane. Pamiętaj, że jedna z tych informacji musi być zgodna z danymi zgłoszonymi do rejestru OIA.

Wybierz swój email

- *****om
 Wprowadź nowy

Wybierz swój telefon

- *****78
 Wprowadź nowy

Adres e-mail

Numer telefonu

PRZEJDŹ DO WERYFIKACJI ▶

5. Kliknij **WYŚLIJ KOD MAIL-EM** lub **WYŚLIJ KOD SMS-EM**

Rejestracja konta farmaceuty będącego członkiem OIA

i Rejestrujesz nowe konto jako członek OIA. Wprowadź swój numer PWZ i wyszukaj, czy znajdujesz się w bazie Izby Aptekarskiej. Po zweryfikowaniu Twojej kartoteki, będziesz musiał potwierdzić dostęp do jednego z numerów telefonów lub emaila.

Wprowadź swój numer PWZ
09014558

POTWIERDŹ ▶

WRÓĆ

i Wyślij teraz kod weryfikacyjny, a następnie przepisz w poniższe pole i zatwierdź.

WYŚLIJ KOD MAIL-EM

WYŚLIJ KOD SMS-EM

Wprowadź otrzymany kod weryfikacyjny

WERYFIKUJ KOD ▶

6. Wpisz otrzymany kod, a następnie kliknij – **WERYFIKUJ KOD**.

i Wyślij teraz kod weryfikacyjny, a następnie przepisz w poniższe pole i zatwierdź.

WYŚLIJ KOD MAIL-EM

WYŚLIJ KOD SMS-EM

Wprowadź otrzymany kod weryfikacyjny
123456

WERYFIKUJ KOD ▶

7. Wprowadź hasło (minimum 8 znaków, w tym 1 znak specjalny), zaznacz zgody, a następnie **UTWÓRZ KONTO**.

✓ Dostęp do Twojej kartoteki farmaceuty został zweryfikowany i potwierdzony. Wpisz poniżej dwukrotnie swoje hasło, aby utworzyć konto. Wszystkie dane zostaną pobrane z rejestru OIA.

Wprowadź nowe hasło *

Powtórz nowe hasło *

Hasło powinno składać się z min. 8 znaków w tym 1 znaku specjalnego

✓ Oświadczam że zapoznałam/zapoznałem się z Regulaminem serwisu i akceptuję jego postanowienia*

✓ Wyrażam zgodę na przetwarzanie danych w celach związanych z rejestracją użytkownika w 'Strefa farmaceuty' portalu www.katowice.oia.pl*

Obowiązek informacyjny

Administratorem Twoich danych osobowych jest Śląska Izba Aptekarska z siedzibą w Katowicach, ul. Kryniczna 15. Twoje dane osobowe będą przetwarzane przez Śląską Izbę Aptekarską w celach związanych z rejestracją użytkownika w ramach serwisu www.katowice.oia.pl. Śląska Izba Aptekarska informuje, że podstawą prawną przetwarzania Twoich danych osobowych jest Twoja zgoda (art. 6 ust. 1 lit. a RODO), a dane te będą przetwarzane w celach określonych powyżej przez czas niezbędny dla ich realizacji, ile wcześniej nie zostanie przez Ciebie wycofana zgoda. Podanie danych jest dobrowolne.

UTWÓRZ KONTO

8. Jesteś już **zalogowany** do STREFY FARMACEUTY.

✓ Twoja rejestracja jako członka, zakończyła się pomyślnie! Zostałeś automatycznie zalogowany i przeniesiony do Strefy Farmaceuty! ✕

Podsumowanie danych farmaceuty



Monika

PWZ: 0

E-mail:

Bieżące zatrudnienie:
Apteka (Pracownik)

EDYTUJ DANE

Saldo punktów

0 PKT

Okres edukacyjny

od: 2019-01-01

do: 2023-12-31

DODAJ SZKOLENIA

SPRAWDŹ OKRESY

Saldo składek

0.00 zł

Składka

Stawka: 46.00

Rodzaj: Składka: 46

SZCZEGÓŁY SALDA

OPLAĆ SKŁADKI

WNIOSKUJ O ZMIANĘ

II. Płatność składek przez Przelewy24

1. Kliknij **OPLAĆ SKŁADKI**.

Podsumowanie danych farmaceuty



Monika

PWZ:

E-mail:

Bieżące zatrudnienie:
Apteka

EDYTUJ DANE

Saldo punktów

0 PKT

Okres edukacyjny

od: 2019-01-01

do: 2023-12-31

DODAJ SZKOLENIA

SPRAWDŹ OKRESY

Saldo składek

46.00 zł

Składka

Stawka: 46.00

Rodzaj: Składka: 46

SZCZEGÓŁY SALDA

OPLAĆ SKŁADKI

WNIOSKUJ O ZMIANĘ

2. Wprowadź **WARTOŚĆ WPLATY** i kliknij **ZAPŁAĆ ZA POMOCĄ DOPAY**.

Dokonaj płatności za składki

Wprowadź wartość wpłaty

Wartość wpłaty
46,00

ZAPŁAĆ ZA POMOCĄ DOPAY*

* - opuścisz strefę farmaceuty i zostaniesz przekierowany do płatności, po jej zakończeniu zostaniesz przekierowany z powrotem.

Przelewy24 dotpay CARD

ZAMKNIJ

Saldo składek
0.00 zł

Składka
Stawka: 46.00
Rodzaj: Składka: 46

SZCZEGÓŁY SALDA

OPLAĆ SKŁADKI

WNIOSKUJ O ZMIANĘ

FILTRY NOWY WNIOSEK


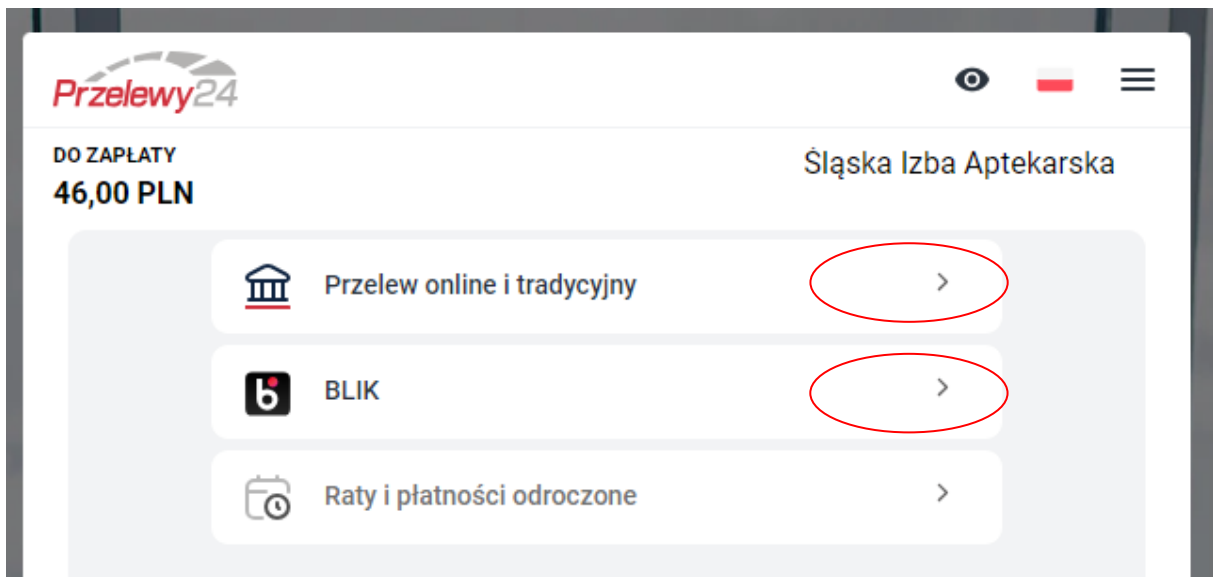
3. Podaj **adres mailowy**, kliknij **WYŚLIJ** i przejdź do dalszych etapów płatności.

Podaj adres e-mail

W celu realizacji płatności w systemie Przelewy24 podaj adres email

Adres e-mail

Wyślij



III. Rozliczenia okresów edukacyjnych

1. Kliknij **SPRAWDŹ OKRESY** w części „Saldo punktów”.

Monika

PWZ:
E-mail:
Bieżące zatrudnienie:
Apteka (Pracownik)

EDYTUJ DANE

Saldo punktów
0 PKT

Okres edukacyjny
od: 2019-01-01
do: 2023-12-31

DODAJ SZKOLENIA
SPRAWDŹ OKRESY

Saldo składek
46.00 zł

Składka
Stawka: 46.00
Rodzaj: Składka: 46

SZCZEGÓŁY SALDA
OPLAĆ SKŁADKI
WNIOSKUJ O ZMIANĘ

2. Określ okres edukacyjny, który chcesz rozliczyć. W tym celu kliknij **OPCJE**, przy danym okresie edukacyjnym, a następnie **EDYTUJ/PODGLĄD**.

Okresy edukacyjne

FILTRY

POWRÓT

Wyszukaj wg nazwy, szkoleń itd...

Status karty: Wszystkie

Okres od	Okres do	Status	Pkt. tw.	Pkt. m.	Data modyfikacji	Opcje
2019-01-01	2023-12-31	Otwarty	0	0	2023-10-09 05:15:02	[Menu]
2014-01-01	2018-12-31	Zaliczony	76	26	2023-10-09 05:15:02	[Edytuj/Podgląd] [Wyślij do weryfikacji]
2009-01-01	2013-12-31	Zaliczony	58	42	2023-10-09 05:15:02	[Menu]
2004-01-01	2008-12-31	Zaliczony	50	50	2023-10-09 05:15:02	[Menu]

3. W danym okresie edukacyjnym, dodaj szkolenie, czyli wpisz tytuł szkolenia, organizatora, miejsce szkolenia, datę, rodzaj punktów oraz dodaj certyfikat (w pliku PDF lub JPG), a następnie **DODAJ DO KARTY**.

Wyników na stronie 15

Dodaj szkolenia do karty

Wypełnij pola poniżej i kliknij "Dodaj do karty", aby dodać szkolenie do okresu. Pamiętaj, żeby na końcu nacisnąć "Zapisz", aby zapisać wprowadzone wpisy.

Szkolenie odbyte poza serwisem OIA Szkolenie w ramach serwisu OIA

Nazwa szkolenia: Schorzenia uszu - jak może pomóc farmaceuta? Instytucja/Podmiot szkolący: Śląska Izba Aptekarska Miasto/nazwa portalu: Katowice

Data szkolenia: 25.03.2021 Pkt. twarde: Pkt. miękkie: 2

Wybierz plik do... **DODAJ DO KARTY**

4. Po dodaniu szkolenia pojawi się w liście szkoleń wpisanych do karty. Dane szkolenie/szkolenia należy zaakceptować poprzez kliknięcie **ZAPISZ**, aby wpisało się do okresu edukacyjnego.

Okres edukacyjny ← POWRÓT DO LISTY **ZAPISZ**

Dane dotyczące okresu

Okres od: 2019-01-01 Okres do: 2023-12-31 Status: otwarty Suma pkt. twardych: 0 Suma pkt. miękkich: 2

Lista szkoleń wpisanych do karty + DODAJ WPIS

ID	Szkolenie	Instytucja/Podmiot	Miejsce	Data	Pkt. tw.	Pkt. m.	Opcje
	Schorzenia uszu - jak może pomóc farmaceuta?	Śląska Izba Aptekarska	Katowice	2021-03-25		2	

Wyników na stronę 15 1-1 of 1 < >

5. W kolejnym kroku należy kliknąć **POWRÓT DO LISTY**.

Okres edukacyjny ← POWRÓT DO LISTY **ZAPISZ**

Dane dotyczące okresu

Okres od: 2019-01-01 Okres do: 2023-12-31 Status: otwarty Suma pkt. twardych: 0 Suma pkt. miękkich: 2

Lista szkoleń wpisanych do karty + DODAJ WPIS

ID	Szkolenie	Instytucja/Podmiot	Miejsce	Data	Pkt. tw.	Pkt. m.	Opcje
	Schorzenia uszu - jak może pomóc farmaceuta?	Śląska Izba Aptekarska	Katowice	2021-03-25		2	

Wyników na stronę 15 1-1 of 1 < >

6. Po wpisaniu sumarycznie 100 punktów, można wysłać dany okres edukacyjny do rozliczenia przez pracowników izby. W tym celu należy kliknąć **WYŚLIJ DO WERYFIKACJI**. Po pozytywnej weryfikacji, status okresu zmieni się na **ZALICZONY**.

Okresy edukacyjne FILTRY ← POWRÓT

Wyszukaj wg nazwy, szkoleń itd... Status karty: Wszystkie

Okres od ↓	Okres do	Status	Pkt. tw.	Pkt. m.	Data modyfikacji	Opcje
2019-01-01	2023-12-31	Otwarty	58	42	2023-10-09 05:15:02	
2014-01-01	2018-12-31	Zaliczony	76	26	2023-10-09 05:15:02	
2009-01-01	2013-12-31	Zaliczony	58	42	2023-10-09 05:15:02	
2004-01-01	2008-12-31	Zaliczony	50	50	2023-10-09 05:15:02	

Wyników na stronę 15 1-4 of 4 < >